



# 중학교 수학

- ① 교과서 첫 화면 소개..... 2
- ② E-BOOK 뷰어 기본 메뉴..... 3
- ③ 선생님 도움 자료실 ..... 5
- ④ PC 환경 설정..... 6



중 학교 수학 1 중은책 신사고



**E-BOOK 1**

I. 수와 연산

II. 방정식

III. 그래프와 비례

IV. 기본 도형

V. 평면도형

VI. 입체도형

VII. 통계

수 자료실 2

문제 자료실

교과서 홈페이지 3

사용 설명서 4

5

이 CD는 Internet Explorer11에서 원활하게 사용할 수 있습니다. [Internet Explorer 다운로드](#)

## ① E-BOOK 보기

교과서 이북 페이지로 이동합니다.

## ② 선생님 도움 자료실

다양한 자료가 있는 선생님 도움 자료실로 이동합니다.

## ③ 교과서 홈페이지

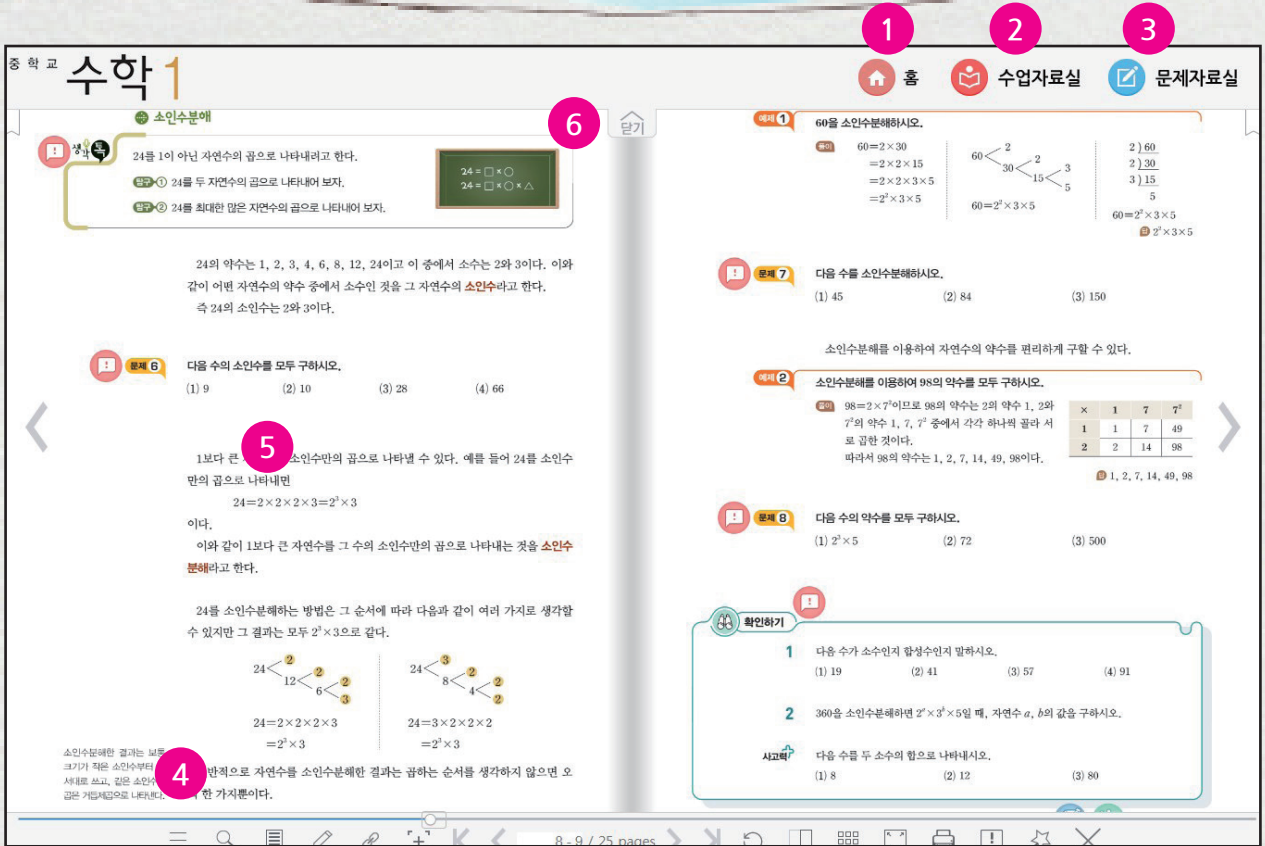
교과서 홈페이지로 이동합니다.

## ④ 사용설명서

사용 설명서를 볼 수 있습니다.







## ⑤ ie(인터넷 익스플로러)

ie 11을 다운로드 할 수 있는 페이지로 이동합니다.



- ① 홈 : 메인 인트로 화면으로 이동합니다.
- ② 수업자료실 : 수업자료실로 이동합니다.
- ③ 문제자료실 : 문제자료실로 이동합니다.

- ④ 도구 및 페이지 네비게이션      ⑤ 본문 영역      ⑥ 메뉴 숨기기/보이기

-  **목차 / 마이 액티비티** : 교과서의 목차 및 판서, 책갈피 등 사용자의 작업 기록을 페이지별로 확인할 수 있습니다.
-  **검색** : 해당 검색어가 들어 있는 모든 본문 검색 결과를 제시합니다.
-  **메모** : 해당 페이지에서 필요한 메모를 삽입합니다.
-  **판서** : 필기도구, 형광펜, 지우개 기능을 이용하여 필기하거나 그림을 그리는 등의 판서가 가능하며, 기록한 내용을 저장할 수 있습니다.
-  **링크** : 해당 페이지에서 참고할 URL 링크를 삽입합니다.
-  **확대 / 축소** : 150%, 200% 로 확대가 가능합니다.



**처음으로** : E-BOOK의 첫페이지로 이동합니다.



**이전** : 해당 페이지의 바로 앞페이지로 이동합니다.



**다음** : 해당 페이지의 바로 다음페이지로 이동합니다.



**마지막으로** : E-BOOK의 마지막 페이지로 이동합니다.



**돌아가기** : 해당 페이지의 이전 페이지로 이동합니다.



**페이지 모드** : 한쪽페이지/양쪽페이지/가로 맞춤 페이지로 볼 수 있습니다.



**썸네일 보기** : 썸네일로 전체 페이지를 볼 수 있습니다.



**전체 화면** : 화면을 전체 창 또는 기본 창으로 볼 수 있습니다.



**인쇄** : 화면을 인쇄할 수 있습니다.



**도움말** : 뷰어의 기본 도구 설명을 볼 수 있습니다.



**활동 도우미** : 학습 활동에 필요한 도구를 볼 수 있습니다.



**닫기** : E-BOOK을 닫을 수 있습니다.

0 - 1 / 51 pages

**해당 페이지 / 전체 페이지** : 원하는 페이지 입력 후 확인 (enter 키) 누르면 해당 페이지로 이동합니다.



**메뉴 보이기 / 가리기** : 상단메뉴와 하단 도구바를 보이게 하거나 가릴 수 있습니다.



**페이지 이동** : 한 페이지씩 다음 페이지로 이동하거나 이전 페이지로 이동할 수 있습니다.

\* 판서, 메모, 링크 사용 시 주의 사항 : CD에서 직접 실행시 기능은 사용 가능하나 저장되지 않습니다.

수업자료실

문제자료실

대단원	중단원	교과서 HWP	교과서 PDF	지도서 PDF	지도서 평가문제	교수학습 지도안	정리용 PPT	문제 PPT	활동지	그림자료	멀티 미디어
I.수와 연산	1. 소인수분해										
	2. 정수와 유리수										
II. 방정식	1. 문자와 식										
	2. 일차방정식										
III. 그래프와 비례	1. 좌표평면과 그래프										
	2. 정비례와 반비례										
IV. 기본 도형	1. 기본 도형										
	2. 각도와 합동										
V. 평면도형	1. 다각형										
	2. 원과 부채꼴										
VI. 입체도형	1. 다면체와 회전체										
	2. 입체도형의 겹침이와 부피										

## 자료실

수업 진행에 도움이 되는 '수업자료, 문제자료'를 제공합니다.

- ① 홈 : 메인 화면으로 이동합니다.
- ② 이북 보기 : E-BOOK 페이지로 이동합니다.
- ③ 교과서 홈페이지 : 교과서 홈페이지로 이동합니다.
- ④ 자료 아이콘 : 아이콘 클릭 시 파일 열기/저장 할 수 있습니다.

## # 파일 열기 및 저장

파일 항목에 있는 그림 단추 버튼 클릭 시 자료를 볼 수 있습니다.

열기 및 저장 기능을 두어 선택에 따라 해당 파일을 저장 또는 편집할 수 있습니다.

부가자료 파일은 hwp, pdf, ppt, xlsx, mp4 연결 등의 다양한 파일 형태로 제공되며 파일은 해당 프로그램이 있어야 실행 가능합니다.

# 4






## PC 환경설정

### 시스템 요구 사항

시스템 요구 사항	
사양/요구 사항	권장 시스템 요구 사항
CPU	Core i3 이상(권장)
RAM	4GB 이상(권장)
모니터 해상도	1024*768 이상/1920*1080 권장

운영체제 환경	
Windows 7 이상(권장)	ie 10 이상 / ie 11 권장

### 필수 프로그램 설치

	Acrobat Reader (PDF 파일 보기)		한글 뷰어 (HWP형식 파일 보기)
	파워포인트 뷰어 (PPT 파일 보기)		Windows Media Player (음성, 동영상 재생)
	엑셀 뷰어 (엑셀 파일 보기)		.net framework4.0 (일부 윈도우 운영 체제 PC 에서 필요)